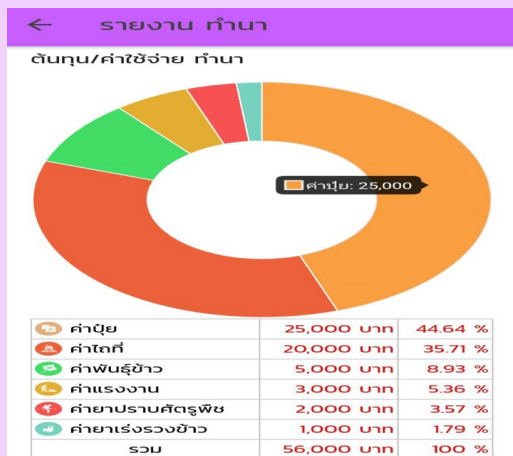


โปรแกรมแสดง ต้นทุน/ค่าใช้จ่าย ในรูปแบบกราฟวงกลม และในตารางแยกต้นทุน/ค่าใช้จ่าย แต่ละประเภทพร้อมแสดง เป็นเปอร์เซ็นต์



### รายงานสรุป

จะเป็นการสรุป รายได้-ต้นทุน/ค่าใช้จ่าย = กำไร(ขาดทุน)



สำนักงานตรวจบัญชีสหกรณ์บึงกาฬ  
 กรมตรวจบัญชีสหกรณ์  
 กระทรวงเกษตรและสหกรณ์  
 365 หมู่ 5 บ้านท่าไคร้  
 บริเวณศูนย์ราชการจังหวัดบึงกาฬ  
 ตำบลบึงกาฬ  
 อำเภอเมืองบึงกาฬ จังหวัดบึงกาฬ 38000  
 โทรศัพท์ 0 4249 1527  
 08 8557 2737  
 โทรสาร 0 4249 1527  
 E-Mail : cadbka@cad.go.th

สามารถดาวน์โหลด แผ่นพับวิธีการใช้งาน  
 โปรแกรม Smart Me ได้ที่เว็บไซต์  
<http://buengkan.cad.go.th>



# Smart Me

## บัญชีต้นทุนอาชีพ



สำนักงานตรวจบัญชีสหกรณ์บึงกาฬ  
 กรมตรวจบัญชีสหกรณ์  
 กระทรวงเกษตรและสหกรณ์



## Smart Me

Smart Me เรารู้-แอปพลิเคชันสำหรับใช้ในการบันทึกบัญชีครัวเรือนและบัญชีต้นทุนอาชีพ โดยออกแบบให้ใช้งานง่ายเหมาะสำหรับเกษตรกร เยาวชน และบุคคลทั่วไปใช้ในการจัดทำบัญชีครัวเรือนและบัญชีต้นทุนอาชีพได้ทุกที่ ทุกเวลาผ่านอุปกรณ์ Smart Phone ที่รองรับทั้งระบบ IOS และ Android ทำให้ผู้จดบันทึก รู้ตัวตนและวางแผนการใช้จ่ายได้อย่างมีประสิทธิภาพ


ดาวน์โหลดและติดตั้งโปรแกรม ค้นหาว่า “SmartMe” หรือตามลิงค์ด้านล่างนี้

IOS : <https://itunes.apple.com/th/app/smartme/id1263749850>

Android : <https://play.google.com/store/apps/details?id=coop.smart.me>



### หน้าจอโปรแกรม



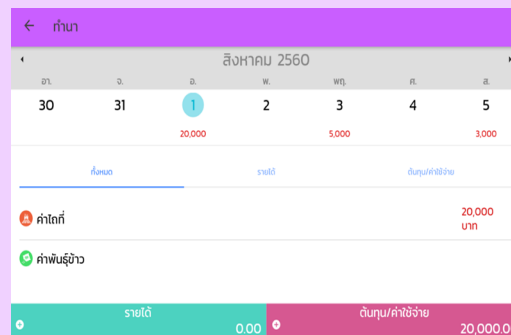
## วิธีการใช้งานโปรแกรม Smart Me

- 1.เข้าโปรแกรม Smart Me เลือก อาชีพ
- 2.กดเพิ่มอาชีพ เลือกทำนา เสร็จแล้ว เลือกวันที่เริ่มต้น (ในที่นี้เลือก วันที่ 1 สิงหาคม 2560) และกดบันทึก



### • การเพิ่มรายจ่าย

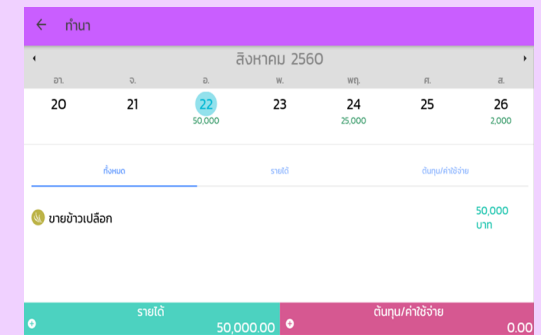
เลือกแท็บสีน้ำตาล (ทำนา) เลือกวันที่ ที่ต้องการทำรายการ แล้วกดที่ ต้นทุน/ค่าใช้จ่าย(แท็บสีชมพู) ตัวอย่าง เลือกวันที่ 1 สิงหาคม 2560 ค่าใช้ที่ จำนวน 20,000 บาท เสร็จแล้วกดบันทึก



ถ้าต้องการเพิ่มประเภทต้นทุน/ค่าใช้จ่าย นอกเหนือจากเมนูพื้นฐานที่มีในโปรแกรม ให้คลิกเครื่องหมายบวก (+) มุมขวาด้านบนสุด ใส่รายการที่ต้องการเพิ่ม พร้อมรูปภาพแล้วกดบันทึก

### • การเพิ่มรายได้

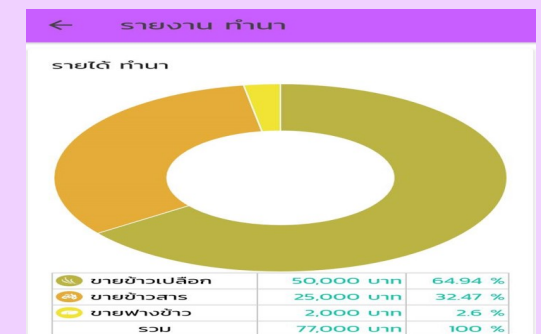
เลือกวันที่ ที่ต้องการเพิ่มรายได้ เลือกประเภทของรายได้ ใส่จำนวนเงิน เสร็จแล้วกดบันทึก



ถ้าต้องการเพิ่มประเภทรายได้ นอกเหนือจากเมนูพื้นฐานที่มีในโปรแกรม ให้คลิกเครื่องหมายบวก (+) มุมขวาด้านบนสุด ใส่รายได้ที่ต้องการเพิ่ม พร้อมรูปภาพแล้วกดบันทึก

### การเรียกดูรายงานโปรแกรม

1.กดเมนูด้านซ้ายบนสุด เลือก อาชีพ แล้วกด ที่รายงาน



โปรแกรมสรุปรายได้ จากการทำนา แยกเป็นรายได้แต่ละประเภท